


Tipps für die Aufstellung


Aufstellung:




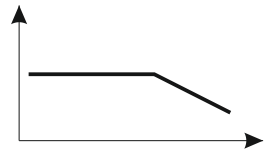
Erklärung:

Eine Anwinkelung der Lautsprecher in Richtung Hörplatz sorgt für präsenze Höhen.


Frequenzgang:




Eine Ausrichtung der Lautsprecher parallel in Richtung Hörplatz sorgt für sanftere Höhen.



In vielen Räumen macht es sich gut die Lautsprecher nach hinten zu kippen, sprich die vorderen Spikes weit rausdrehen und die hinteren weit hinein. Dadurch kann sich ein größeres Klangbild mit höherer Abbildung ergeben im Gegensatz zur geraden Ausrichtung der Lautsprecher.



Das Bassreflexrohr verstärkt tiefe Frequenzen.



Wird es durch den Schaumstoffstöpsel verschlossen so ergibt sich ein sanfterer Bass, gut für wandnahe Positionierung oder bassbetonte Räume.

